PENTAIR
EVERPURE

商用净水器

型号：CDRN3-4FT/CDRN4-4FT/CDRN3-7FT/CDRN4-7FT

用户手册

使用本产品前，
请仔细阅读本手册并妥善保管。

用户必读

感谢您选择使用滨特尔爱惠浦牌净水器！

从现在开始，您将体验到由滨特尔爱惠浦提供的洁净、健康的饮水。

用户必须严格按照本手册所阐述的安装规范请专业人员安装。

一、注意事项

1. 严格按照产品说明书要求进行安装和使用。
2. 首次使用或长期停用后恢复使用时按说明书要求进行冲洗。
3. 换滤芯。按说明书要求定期更
4. 滤芯使用期限

序号	部件名称	使用期限	备注
1	爱惠浦牌聚丙烯折纸滤芯	3-6个月	使用期限为建议更换周期，滤芯实际使用期限会根据实际用水状况和当地自来水水质而变化。
2	爱惠浦牌活性炭纤维滤芯	6-12个月	

二、装箱清单及部分部件保养周期

序号	部件	单位	三联	四联	建议保养周期
1	饮水用接头组件	套	1		

三、技术参数

以市政自来水为原水，经活性炭净水器处理后，出水水质符合《生活饮用水水质处理器卫生安全与功能评价规范——一般水质处理器》（2001）的要求。

适用要求：符合国家标准的市政自来水

适用温度：5～40℃

型号	进出水口直径（mm）	工作压力（MPa）	净水流量（L/min）	额定总净水量（m^3）
CDRN3-4FT	19.05(3/4")	～0.35，禁水锤	10.5	30
CDRN4-4FT	19.05(3/4")	～0.35，禁水锤	14	33
CDRN3-7FT	19.05(3/4")	～0.35，禁水锤	15	36
CDRN4-7FT	19.05(3/4")	～0.35，禁水锤	20	48

※ 以上净水流量型额定总净水量为出厂参数

水处理工艺：

市政自来水　　聚丙烯折纸滤芯　　活性炭纤维

爱惠浦牌CDRN4-4FT型[illegible]

部件名称	主要材质	[illegible]	用量
聚丙烯滤壳	[illegible] 盖子：聚丙烯	φ130mm×594mm	1套
聚丙烯折纸滤芯	聚丙烯	孔径：0.45μm 尺寸：Φ69×508mm	1[illegible]
活性炭纤维滤芯	[illegible] 活性炭纤维炭棒	尺寸：Φ80mm×[illegible]mm 精度：0.5μm	4[illegible]
饮水用接头组件	尼龙+玻璃纤维[illegible]	进出水口内径直径：[illegible](3/4")	1套

爱惠浦牌CDRN3-7FT型[illegible]

部件名称	主要材质	[illegible]	用量
聚丙烯滤壳	[illegible] 盖子：聚丙烯	φ130mm×594mm	1套
聚丙烯折纸滤芯	聚丙烯	孔径：0.45μm 尺寸：Φ69×508mm	1[illegible]
活性炭纤维滤芯	[illegible] 活性炭纤维炭棒	尺寸：Φ80mm×525mm 精度：0.5μm	3[illegible]
饮水用接头组件	尼龙+玻璃纤维[illegible]	进出水口内径直径：[illegible](3/4")	1套

四、产品的安装及使用方法

[illegible]

[illegible]分钟左右）。停用2天以上，应先排水冲洗再使用（约[illegible]分钟左右）。

V结构示意图

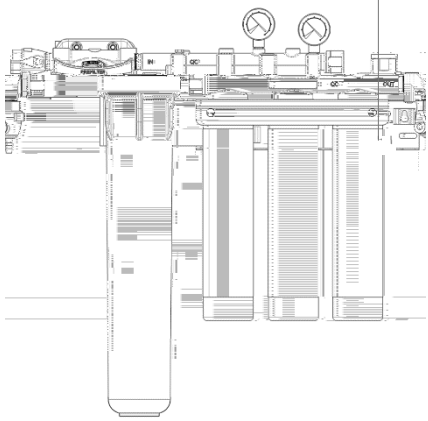

CDRN3-4FT

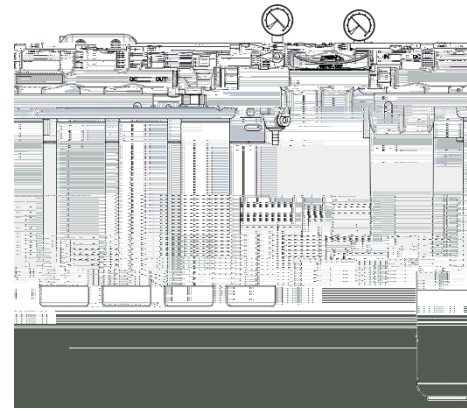

CDRN4-4FT

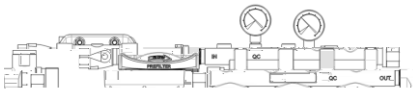

CDRN3-7FT

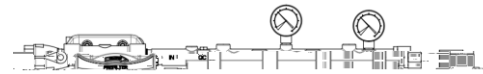

CDRN4-7FT

*图示仅为示意图，具体产品以装箱实物为准

6) 按照滤芯标签说明或根据滤芯更换图说明，将活性炭过滤芯安装至过滤头上。

7) 打开过滤系统进水阀，并检查是否有漏水。

8) 打开冲洗阀，通过最大流量的水流按要求冲洗活化滤芯。这将活化过滤介质，并排净系统内所有空气和杂质，确保过滤器拥有最长使用寿命。

9) 冲洗后，关上冲洗阀，此系统已做好运行准备。

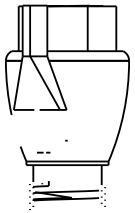

冲洗管安装示意图

▶ 前置滤芯更换步骤：

1) 关闭净水设备进水阀门。

2) 关闭进入净水设备的总水阀门，打开净水龙头释放压力，拆下前置滤瓶，取出前置滤芯，注意不要弄丢O型圈。

3) 清洗前置滤瓶，只能使用净水擦洗，不能使用任何洗洁剂。

4) 检查O　　，如果较干燥，请涂抹一定量食用级润滑油，将O　　放入滤瓶凹槽内。

5) 放置新的滤芯到滤瓶中，把滤瓶安装固定到前置滤头。

6) 打开进水阀门，打开净水用水点，按要求进行冲洗。

7) 冲洗后，关闭净水用水点，检查系统是否有渗漏。

六、保修卡

售后服务条款：

1. 用户应保存好购机发票和产品保修卡，作为售后服务依据，如无法出示保修卡和有效购买发票的，本公司将不予提供相应服务。
2. 由爱惠浦授权服务商 / 经销商上门为用户提供安装、维护、维修服务。
3. 保修期为 1 年，自有效购买发票注明的日期起计算。在保修期内，如出现产品质量问题，经销商或服务商将收取相应的维修费用。如果联系不上经销商或服务商，请拨打爱惠浦服务电话 400-820-6671。
4. 以下情况将不享受我司提供的保修服务：
   - 非本公司授权的专业人员安装；
   - 用户未按照使用说明书所述正常方式操作造成的产品故障或损坏；
   - 用户私自修理或改动设备所造成的故障或损坏；
   - 任何不可抗力（包括但不限于水灾、地震、雷击等）所造成的故障或损坏；
   - 非爱惠浦指定维修人员维修或未经本公司许可自行拆卸所致；
   - 使用未经本公司认可的部件造成的一切问题。
5. 保修期内为用户维修设备后更换下来的旧零件均将由滨特尔公司无偿收回。
6. 水处理设备中的所有滤芯滤料等耗材不享受免费保修服务。
7. 边远地区如需到现场实行保修服务时，经销商或服务商将收取一定的服务费用。

七、维修记录

日期	故障原因	更换配件	维修人员

尊敬的顾客，

非常感谢您选择和使用爱惠浦净水器！

当您购买了本公司产品后，请登录我司官网 www.ust-air-water.com

员并登记您的相关信息，您将获得更好的售后保障服务以及我们的跟踪服务。





该说明书最终解释权归本公司所有，如您有任何疑问，欢迎致电滨特尔服务热线。